















入院診療計画書

尿管ステント留置術

ID: _____ 氏名: _____ 様 平成 _____ 年 _____ 月 _____ 日

	入院前 [/]	入院・手術当日 [/]		手術後1日目 [/]
		手術前	手術後	~退院 [/ (:)]
検査	・胸・腹部レントゲン ・採血 ・心電図 ・身長、体重、血圧の測定	尿検査 定期的に体温と血圧を測ります	(必要に応じて) 手術直後に血液検査	(必要に応じて) 採血
コンサルテーション	麻酔科診察 (/)	・内服薬を全て持参してください ・手術室の看護師が病室へうかがいます ・麻酔の体位を練習します		服薬説明 麻酔科診察
治療	中止薬の確認 	[:] に手術室へ移動します 	バルーンカテーテルを留置します	術後1~2日目に尿道バルーンカテーテルを抜去
薬		・手術室にて、点滴を開始します ・抗菌薬の入った点滴をします	翌日まで点滴を持続します	抗菌薬(内服薬)を処方されることがあります
安静度 排泄清潔	安静の制限はありません	安静の制限はありません	翌朝まで ベッド上、安静です ※麻酔から醒め、両足が動くようになれば寝返りは可能です	・病棟内フリー  ・主治医の許可にてシャワー浴可となります
食事	朝食可 	[:] から絶食です  ※水分は [:] まで可	夕方から食事可 	食事可 
処置 ケア計画	・入院オリエンテーション (病棟案内、入院生活について、現在内服中の薬の確認) ・術前オリエンテーション (手術前後の予定や入院準備について) ※心配なことがありましたら声をおかけください	・術衣に着替えます  ・入れ歯、金属類、肌着をはずします ・手術室へ行く前に排尿を済ませます  ※ご家族の方は、 手術が終わるまで病室でお待ちください	※手術後に注意していただきたいこと ・手術後しばらくは血尿が出ます。症状の程度に応じて対応します ・痛みや尿意があるときは我慢せず、看護師まで声をおかけください 	
書類	診断書や証明書が必要でしたら、お早めにご連絡ください			
患者様 及び ご家族への 説明	手術の説明や同意書の 説明と確認を行います 	入院診療計画書の説明や確認を行います	 手術終了後、 術中所見及び術後の留意点などについて、主治医から説明があります	・退院オリエンテーション  ・次回の外来受診日の説明